

2021

# ANÁLISIS SOLIDARIDAD PARROQUIAL



Parroquia Nuestra Señora de Guadalupe

Madrid

27-1-2021





## I.- INTRODUCCIÓN

La comunidad de comunidades que conforma la Parroquia de Guadalupe se apoya en tres “patas” o columnas fundamentales: Fe, Vida y Compromiso. A lo largo de los años hemos compartido las dos primeras “patas” en diversas celebraciones religiosas y festejos parroquiales, pero la tercera era, hasta ahora, la gran desconocida a nivel parroquial, ya que pertenece al ámbito propio de cada comunidad.

Para tener un primer acercamiento al estado de la solidaridad de las comunidades que componen tanto la Pastoral de Adultos como la Pastoral Juvenil Vocacional de Guadalupe se han realizado sendos estudios de reflexión sobre las comunidades, centrándolos en sus actuaciones de corresponsabilidad con la parroquia (participación en áreas/servicios y apoyo económico) y en su voluntariado hacia el exterior (acción social).

El trabajo sobre la PA ha sido elaborado por el grupo de Acción Social (GAS), mientras que el de la PJV ha sido hecho por un miembro de esa Pastoral.

La riqueza de lo aportado en las entrevistas mantenidas y encuestas realizadas para este fin, así como sus conclusiones, están contenidas en este Informe que os presentamos a continuación.





## II.- ANÁLISIS DE LA PASTORAL DE ADULTOS 2019-2020

**1.-** Los miembros del GAS se reunieron con las distintas comunidades de la Pastoral de Adultos sin un cuestionario de preguntas establecido, para que les hablaran con entera libertad de su corresponsabilidad parroquial y su voluntariado social, obteniendo datos de la práctica totalidad de las comunidades. Pero al hacerlo así, sin una encuesta establecida, no siempre quedó reflejado si su apoyo a las ONGs y asociaciones era económico, en forma de voluntariado o ambas cosas.

Por tanto, este no ha querido ser un estudio exhaustivo sino una aproximación a las distintas realidades comunitarias, una toma del pulso de la acción solidaria de la Pastoral de Adultos, hecha desde el mayor respeto a la confidencialidad de los datos facilitados.

### **1.1.- Relación de las comunidades de la Parroquia de Guadalupe entrevistadas:**

*ACOGIDA*

*DESVELADOS*

*PROMESA*

*AGUA VIVA*

*EPHETA*

*REDES*

*ÁRBOL*

*GALILEA*

*RUAH TALI*

*ARMONÍA*

*GETSEMANÍ*

*SERENDIPITY*

## ANÁLISIS SOLIDARIDAD PARROQUIAL

G.A.S. Parroquia de Guadalupe 2020



ATARDECER

GO

SHEKINAH

BASE

IGUAZÚ

SHEMÁ

BASILEIA

ITAKA-DIEM

TABISH

BETANIA

LA VID

TALITHA KHUMI

BÚSQUEDA

LUMBRE

TAMAR

CAMINANTES

MOSAICO

CANÁ

PANTA REI

## 2.- COMPROMISO SOCIAL DE LAS COMUNIDADES

Las comunidades tienen compromisos muy diversos.

Siguiendo como criterio de clasificación el colectivo prioritario al que las comunidades acompañan, al margen de la transversalidad que suele ser habitual, se recoge el total de las asociaciones con las que colaboran las personas de las comunidades de Guadalupe.

Según los colectivos a los que atienden, la acción solidaria de Guadalupe se centra en catorce áreas o colectivos: **Ancianos; Drogodependencias; Educación, Discapacidad, diversidad funcional; Formación, empleo, alternativa laboral; Inclusión, proyectos integrales; Infancia y Juventud; Migración, desplazados o refugiados; Mujeres; Personas en riesgo de exclusión; Personas sin Hogar; Salud; Voluntariado; Otros**

## ANÁLISIS SOLIDARIDAD PARROQUIAL

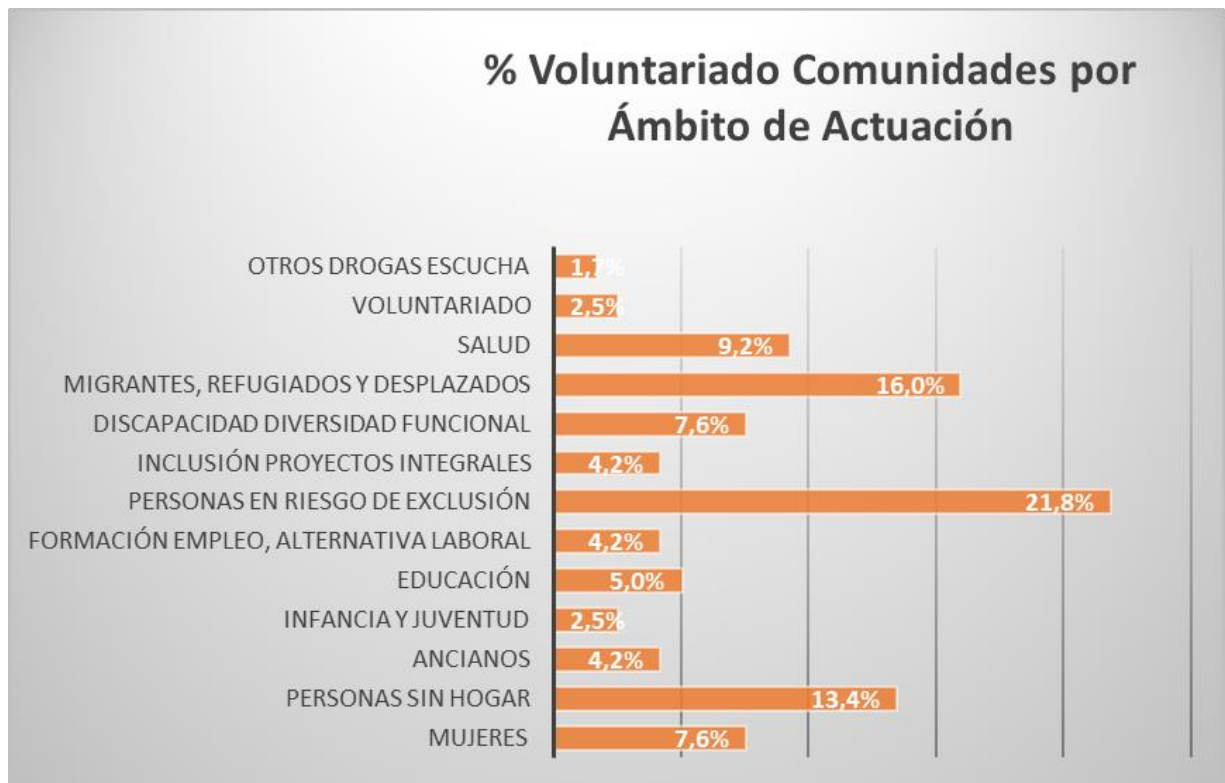
### G.A.S. Parroquia de Guadalupe 2020



De ellos, los que cuentan con mayor apoyo por parte de las comunidades son tres: Personas en riesgo de exclusión (21,8%); Migrantes, refugiados y desplazados (16%) y Personas sin hogar (13,5%).

En el extremo contrario, aparecen: Proyectos de voluntariado (2,5%); Infancia y juventud (2,5%); Escucha (0,8%) y Drogodependencia (0,8%).

### 2.1.-Distribución de áreas o colectivos de Atención/Voluntariado Comunidades.





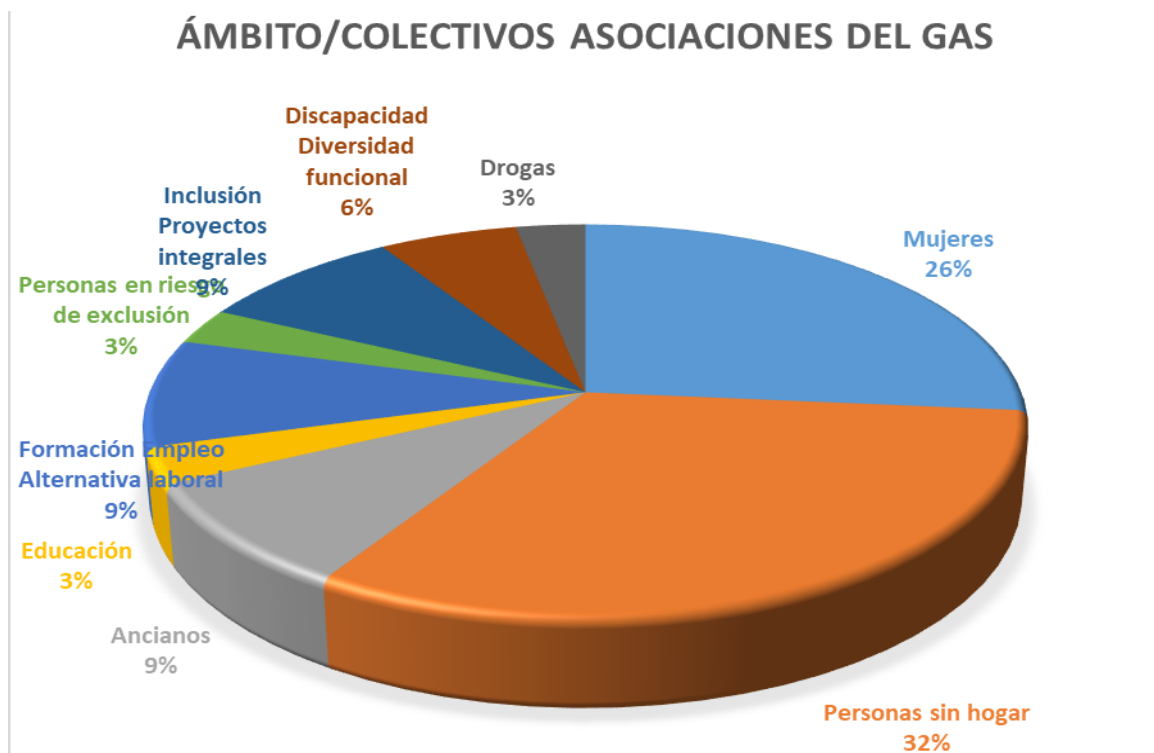
### **3.- ASOCIACIONES CON LAS QUE COLABORA EL GAS. ÁREAS O COLECTIVOS DE ATENCIÓN**

El GAS colabora con las siguientes asociaciones:

- 1- A.C.O.P.E (Asociación de Colaboradores con las Presas)
- 2- Alternativa en Marcha (acogida a mujeres solas con hijos)
- 3- Grandes Amigos (acompañamiento a personas mayores)
- 4- APLA (Amigos de las Personas Inmigrantes. Formación y apoyo)
- 5- Barró (proyecto educativo acompañamiento y reinserción personas riesgo exclusión)
- 6- Encuentro con Personas sin Hogar (EPSH)
- 7- Escuelas para la Vida – Granja El Colmenar (proyecto educativo con drogodependientes)
- 8- Fundación E-Labora (apoyo y acompañamiento a familia de refugiados)
- 9- Jesús Caminante Colmenar (acogida personas sin hogar)
- 10- Jesús Caminante San Blas (acogida personas sin hogar)
- 11- La Torre de Hortaleza (proyecto educativo con niños y adolescentes a través deporte)
- 12- Comunidad de promoción familiar Nazaret (apoyo escolar y ocio y tiempo libre a familias riesgo exclusión)
- 13- Proyecto Ayuda, Acoge e Integra (A2I) (acompañamiento a familia refugiados)
- 14- Proyecto Comunidad Asís (acogida a personas con discapacidad psíquica)
- 15- Proyecto Esperanza (mujeres inmigrantes víctimas de la trata)
- 16- Centro de acción social San Rafael (atención a personas en riesgo exclusión)
- 17- Senda de Cuidados (formación para atender necesidades hogar)
- 18- Visacén (acompañamiento a sacerdotes ancianos)

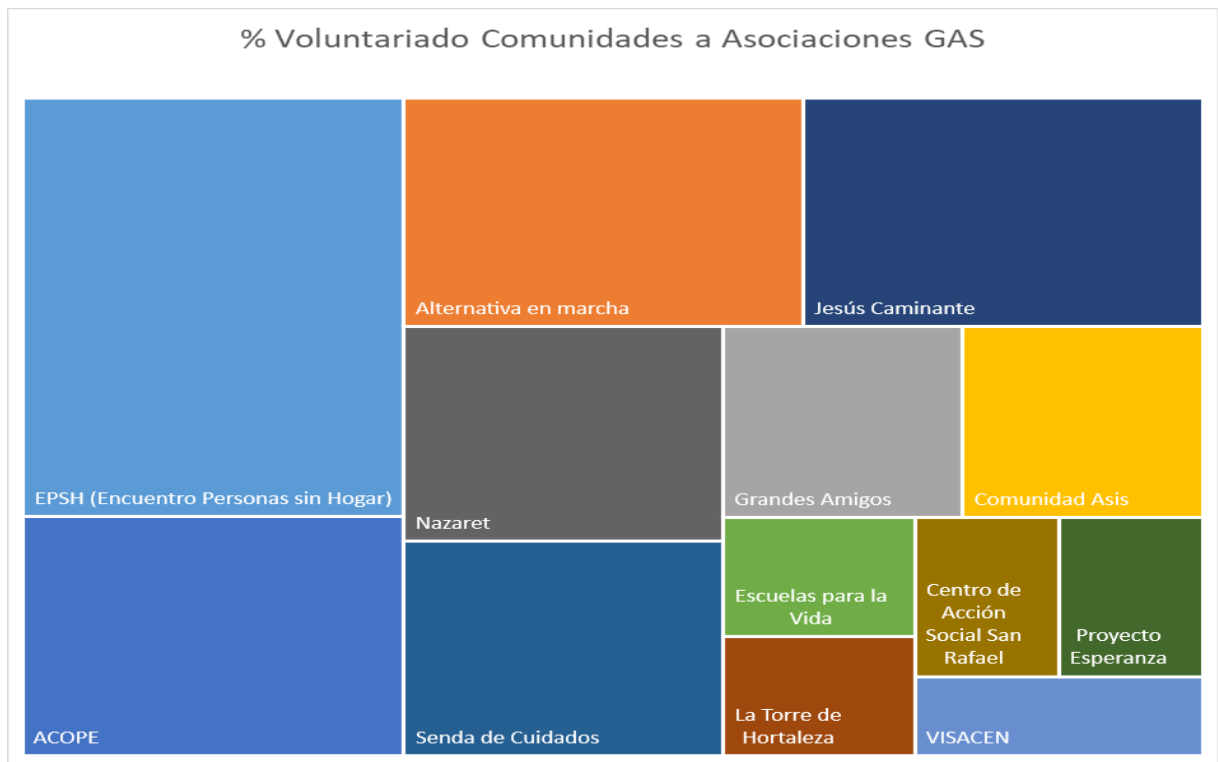


**3.1.- Distribución de las asociaciones del GAS en relación con las 14 categorías.**





### 3.2.- Distribución del Voluntariado de las Comunidades de Guadalupe en relación con las Asociaciones del GAS.



Las asociaciones que pertenecen al GAS trabajan con nueve de los catorce colectivos de atención.

De estas asociaciones, reciben el apoyo mayoritario de las comunidades de Guadalupe aquellas que se dedican a los colectivos de Personas sin hogar (32,4%) y Mujeres (26,5%).

Un dato a resaltar es que, si obviamos a ACOPE, Alternativa en Marcha y Proyecto Esperanza, las tres pertenecientes al GAS, ninguna de las otras asociaciones con las

## **ANÁLISIS SOLIDARIDAD PARROQUIAL**

### **G.A.S. Parroquia de Guadalupe 2020**



que colaboran las comunidades de Guadalupe se ocupan específicamente del colectivo de las mujeres.

En el caso de ACOPE, que atiende a mujeres presas, es la única asociación que se ocupa de personas privadas de libertad, entre todas las que se mencionan en esta reflexión-estudio.

Constatamos también que sólo hay una asociación que apoya a las personas drogodependientes: Escuelas para la vida, que también está dentro de las pertenecientes al GAS.

Otro dato relevante es, que dos de las asociaciones del GAS: Barró y APLA no cuentan en este momento con ningún apoyo por parte de las comunidades de Guadalupe.

#### **4.- SOLIDARIDAD DE LAS COMUNIDADES DE GUADALUPE EN ASOCIACIONES DE ÉMBITO NACIONAL, INCLUYENDO LAS VINCULADAS CON EL GAS**

Las comunidades de la Pastoral de Adultos colaboran con 68 asociaciones de ámbito nacional, apoyo que se concentra en el bloque de las asociaciones vinculadas al GAS, 28,8% del total.

Si observamos todas las asociaciones de forma individual, destacan: Caritas con 11,8%, EPSH con 5,9% y Cruz Roja con 5,8%. A continuación, estarían ACOPE, Alternativa en Marcha y Jesús Caminante con 4, Nazaret, Senda de Cuidados Albergue de San Juan de

## ANÁLISIS SOLIDARIDAD PARROQUIAL

### G.A.S. Parroquia de Guadalupe 2020

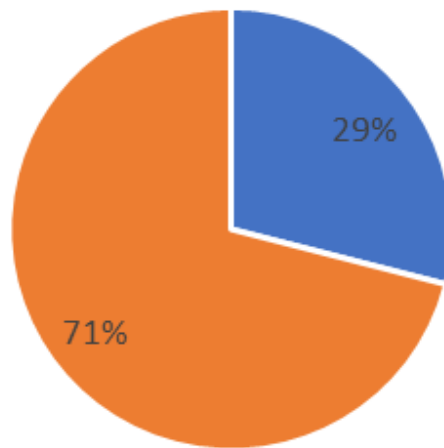


Dios y Karibú con 3. El resto oscilan entre 1 ó 2 adhesiones, lo que supone una gran atomización de la solidaridad comunitaria.

#### 4.1.- Distribución del Voluntariado de las Comunidades en Asociaciones GAS y en otras asociaciones nacionales

---

### % Voluntariado Comunidades en Asociaciones GAS vs Otras Asociaciones



■ Asociaciones GAS    ■ Otras Asociaciones Nacionales

---



**4.2.- Distribución de Asociaciones Nacionales en las que participan el Voluntariado/Comunidades, por Ámbito/Colectivo. (o: distribución de las asociaciones nacionales con las que colaboran las comunidades de Guadalupe)**





## **5.- ASOCIACIONES DE ÁMBITO INTERNACIONAL MÁS DESTACADAS**

En el ámbito internacional aparece, en primer término y de forma destacada, Dignidad y Solidaridad, la ONG de la Parroquia de Guadalupe, con 9 menciones.

Además, las comunidades colaboran con otras 37 asociaciones de ámbito internacional. Como en el caso de las nacionales, las adhesiones se distribuyen de forma muy repartida: el 64,9% de ellas sólo tienen una mención; el 13,5% tienen dos menciones.

Del resto caben destacar: ACNUR, UNICEF y Ayuda en Acción, que representan un 8,1%, del total de asociaciones, y cuentan con 5 menciones cada una. Otro 8,1% está formado por Médicos sin fronteras, Oxfam Intermón y Manos Unidas, con 4 menciones cada una, y Amnistía Internacional (2,7%), con 2 menciones.

El apoyo de las comunidades a asociaciones de ámbito internacional es menor, 38% del total, frente al 62% que supone el soporte a las asociaciones de ámbito nacional. El apoyo es fundamentalmente económico.



**5.1.- Distribución por ámbito/colectivo de las Asociaciones Internacionales en las que participan el Voluntariado/Comunidades.**

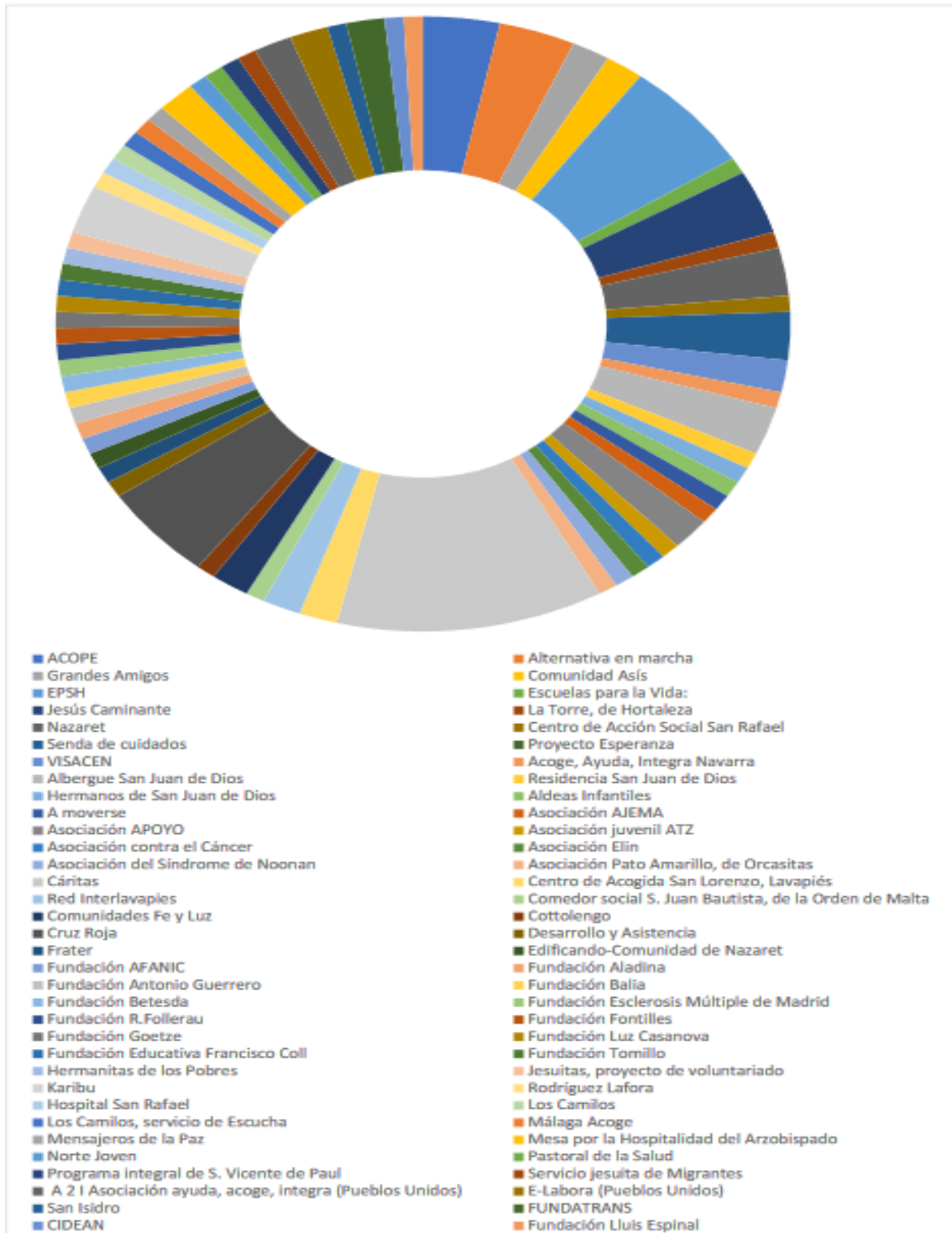


# ANÁLISIS SOLIDARIDAD PARROQUIAL

G.A.S. Parroquia de Guadalupe 2020



## 6.- ESPECTRO DE SOLIDARIDAD DEL VOLUNTARIADO / COMUNIDADES DE LA PARROQUIA DE GUADALUPE.



## ANÁLISIS SOLIDARIDAD PARROQUIAL

### G.A.S. Parroquia de Guadalupe 2020



NOTA: No están incluidas las asociaciones internacionales.

## 7.- CONCLUSIONES

Entre los datos obtenidos, podemos destacar:

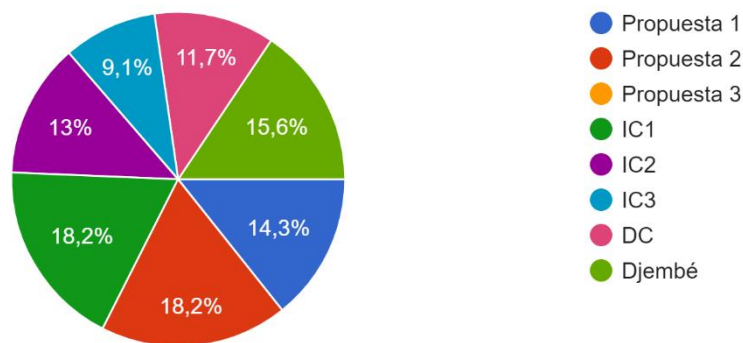
- Las comunidades de la Pastoral de Adultos dan una gran importancia al compromiso social. En todas ellas se da algún tipo de compromiso solidario, que puede ser individual o compartido.
- Hay comunidades que, por sus circunstancias actuales, tienen dificultades para compartir proyectos comunitarios.
- Hay comunidades que apoyan económicamente a muchas ONG/asociaciones.
- Hay comunidades muy activas, cuyos miembros colaboran en varios proyectos a la vez. Cuatro comunidades apoyan a proyectos de acogida de refugiados de Pueblos Unidos, pero no directamente sino a través de la Fundación E-Labora (dos de las comunidades) y de A 2 I Ayuda, Acoge e Integra (otra sdos).
- Hay comunidades que han tenido un Fondo Común y un proyecto comunitario, y ahora no lo tienen.
- De las 31 comunidades, más de la mitad (17) apoyan a diversos proyectos del Tercer Mundo.
- 10 de las comunidades apoyan económicamente a la parroquia, bien a nivel comunitario, bien a nivel personal, y 15, prácticamente la mitad de las que tenemos datos, colaboran en áreas o servicios de la parroquia.



### III.- ANÁLISIS DE LA PASTORAL JUVENIL VOCACIONAL 2019/2020

De cara a conocer de forma más precisa el tamaño de la PJV y su implicación en la propia parroquia o su compromiso social a través de voluntariado, se ha realizado una encuesta y posterior investigación aportando los siguientes datos:

Grupo/Comunidad  
77 respuestas



Respondieron a la encuesta 77 personas, lo que en un principio nos aproxima a la cantidad real de personas que asisten asiduamente a los eventos de la PJV. Sin embargo, teniendo en cuenta las autorizaciones registradas y el análisis de los APJs los números varían un poco.

- Propuesta 1: 11 respuestas. 22 en lista. 10 fijos, 5 absentistas, 7 esporádicos.
- Propuesta 2: 14 respuestas, coincide con los que de una forma u otra participan de la vida de este grupo. Es el año de segundo de bachillerato, por lo que es fácil que falten por estudiar, pero asisten a más de la mitad de las reuniones. Las otras 4 personas que faltan o tienen actividades simultáneas que les impiden venir o no se tiene información concreta de su ausencia, sin embargo, mantienen buena relación con el grupo.
- Propuesta 3: no existe este grupo este curso.

## ANÁLISIS SOLIDARIDAD PARROQUIAL

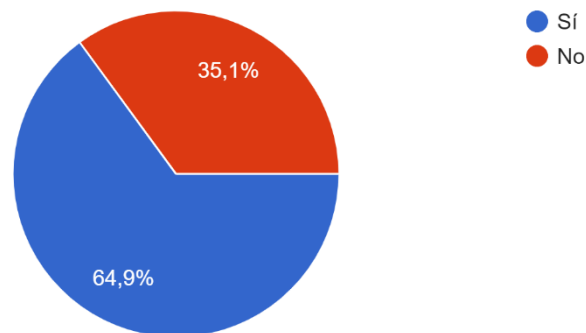
### G.A.S. Parroquia de Guadalupe 2020



- IC1: 14 respuestas, 14 integrantes, 12 asiduos, 2 más flojos, pero asisten.
- IC2: 10 respuestas, 11 integrantes, 7 implicados.
- IC3: 7 respuestas, 11 Integrantes 5 asiduos.
- DC: 9 respuestas, 12 integrantes, 2 viviendo fuera. Teóricamente hay 2 más pero no han asistido.
- Djembé: 12 respuestas, 12 integrantes, todos participan de la comunidad. Hay épocas de menos afluencia por exámenes o trabajos, pero con continuidad. 2 personas viven fuera este curso entero, otra solo fue el primer trimestre.

**Conclusión:** Aunque la gráfica no represente el total de posibles jóvenes (máximo de 102) sí refleja de manera bastante aproximada la realidad de la PJV, en la que 72 personas están claramente involucradas en sus respectivos grupos y un número variable hasta el máximo posible por gente en lista “extraoficial” participa de la vida grupal/comunitaria.

¿Eres mayor de 18?  
77 respuestas



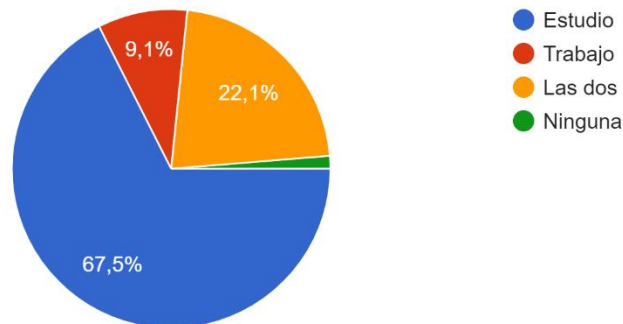
Este gráfico nos indica que, aunque la mayoría de la PJV es mayor de 18 años, hay un gran porcentaje de gente que acaba de entrar en la pastoral procedente de Éxodo y que, por lo tanto, a nivel de voluntariado, legalmente no puede participar en muchas organizaciones y, parroquialmente, está prácticamente descubriendo qué es un servicio. Según este análisis, a la hora de valorar la implicación de la PJV en la parroquia o en voluntariados, este porcentaje no es del todo real, ya que el número de personas que pueden dar servicio se reduce.

## ANÁLISIS SO

¿Estudias o trabajas?

77 respuestas

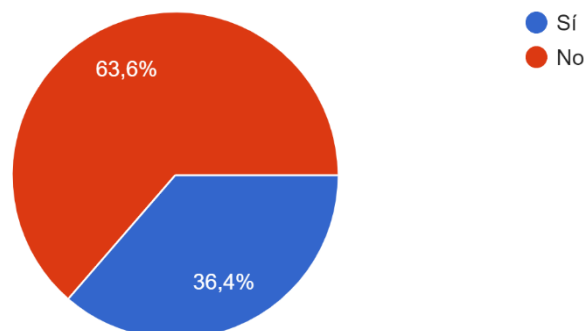
G.A.S. Parro



Otro aspecto importante que valorar era la ocupación de los jóvenes parroquianos, para entender más profundamente su situación y saber qué tipo de jóvenes estamos formando y de los cuales nos estamos nutriendo. Es interesante conocer que, desde el orgullo, salvo una persona en el momento concreto de responder a la encuesta, todos tienen alguna ocupación, bien estudiar o bien trabajar o las dos. Rompiendo con el estereotipo de los jóvenes “Nini”, o la idea de que ahora los jóvenes se pueden permitir estudiar sin hacer nada más, se ve reflejado en los datos que la gran mayoría estudia, un porcentaje alto también trabaja y ya empezamos a encontrarnos gente que solo trabaja, coincidiendo con las personas de mayor edad de la pastoral, que enfilan sus últimos años de la Juvenil, teniendo una situación de adultos jóvenes entrando en el mercado laboral.

¿Das servicio en la parroquia?

77 respuestas



Como comentábamos anteriormente, este porcentaje tiene en cuenta los grupos que acaban de entrar en la PJV, por lo que se traduce en un porcentaje mayor de

## ANÁLISIS SOLIDARIDAD PARROQUIAL

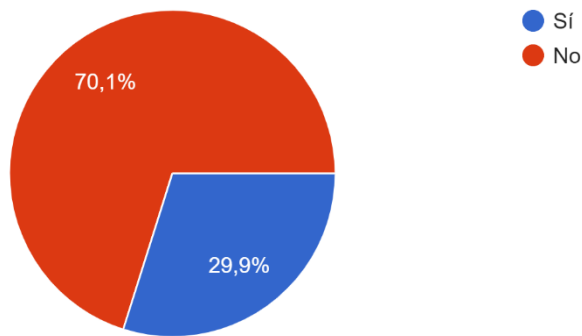
### G.A.S. Parroquia de Guadalupe 2020



implicación en la parroquia. Teniendo en cuenta el resultado, y las características de ocupación de los jóvenes, vemos que un alto porcentaje de la PJV da servicio en la parroquia, principalmente nutriendo a la propia PJV, así como a Génesis y Éxodo.

¿Haces voluntariado fuera de Guadalupe?

77 respuestas



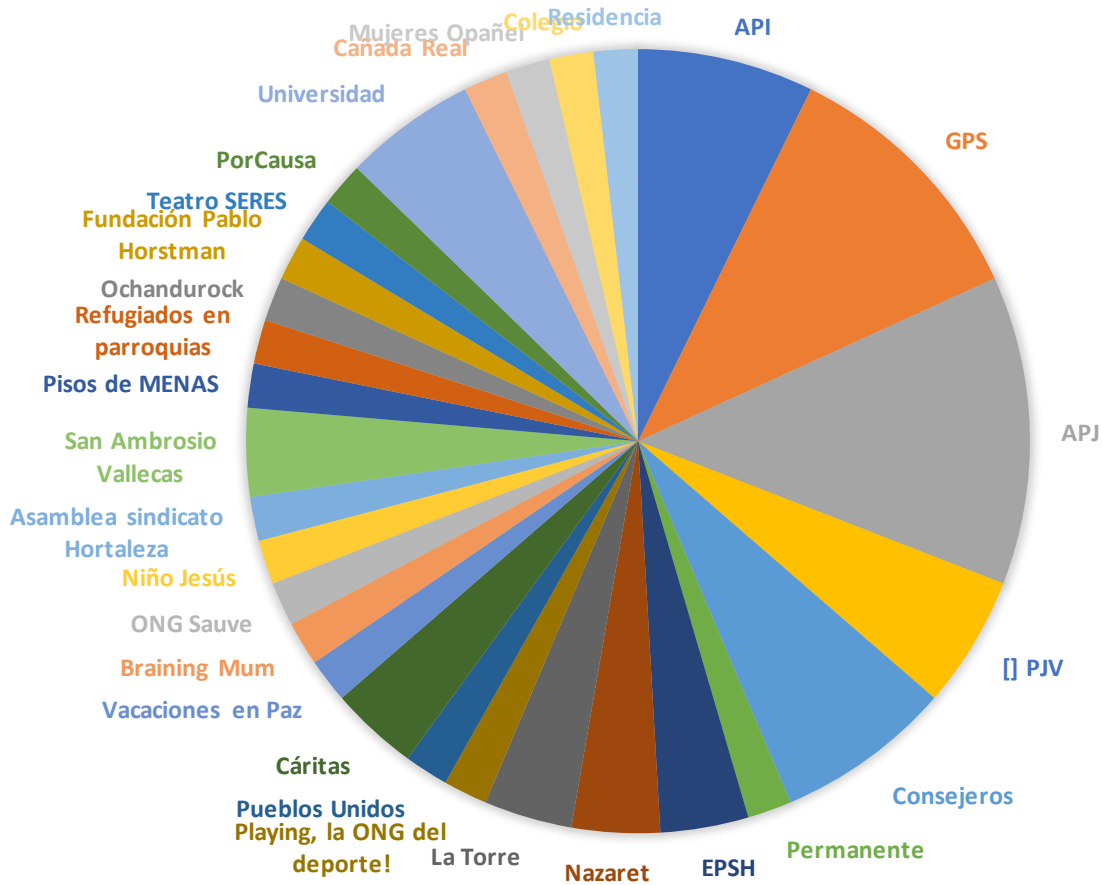
Además del servicio en Guadalupe, muchos jóvenes hacen voluntariado fuera, algunos duplicando servicio y otros invirtiendo todo ese tiempo en otros proyectos. Preguntamos por ellos para conocer a qué tipo de voluntariado o servicios se hacía referencia:

# ANÁLISIS SOLIDARIDAD PARROQUIAL

G.A.S. Parroquia de Guadalupe 2020

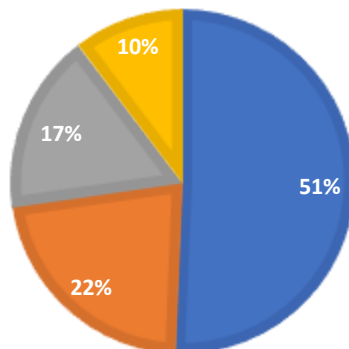


## SERVICIOS/VOLUNTARIADOS



## PERSONAS HACIENDO VOLUNTARIADO

■ No voluntariado 
 ■ Solo Guadalupe 
 ■ Solo fuera 
 ■ Las dos



## ANÁLISIS SOLIDARIDAD PARROQUIAL

### G.A.S. Parroquia de Guadalupe 2020



De las 77 respuestas 39 personas no dan servicio o hacen voluntariado, 17 lo hacen solo en Guadalupe, 13 solo fuera y 8 lo realizan tanto en Guadalupe como fuera. Como se exponía antes, teniendo en cuenta que Propuesta 1 (11 respuestas) es el primer año que está en la PJV, este porcentaje cambia, pues solo una persona hace algo de voluntariado en su colegio. Igual pasa con Propuesta 2, igualmente menores todos (menos una persona), pues hay un API y una persona hace voluntariado en una residencia. Sin contar los menores el porcentaje de voluntariado rondaría el 70%. De los mayores de edad, menos de la mitad de IC1 hace voluntariado, el resto más de la mitad hacen, teniendo como referencia IC2 e IC3 que la inmensa mayoría estaría ofreciendo servicio dentro o fuera de Guadalupe.